

ミリタリーとファッション
Women in the
BATTLEFIELD
VIETNAM

Cover Illustration
M. Kelly (Satoshi Okada)
© WORLD PHOTO PRESS 2021
※本文中の価格は消費税込みの総額表示です。

CONTENTS

004 第29回 **サイゴン物語** Saigon Memories
記者たちのベトナム戦争 [6]

ミリタリーアイコン

020 **頭と闘志を守るモノ**
ヘルメットグラフィティ

SHARK SHOOTER LIVE-FIRE REPORT!

026 **IMI Desert Eagle**
.50AE Mark XIX
●by Muneki Samejima

ウエスタンアームズ、
注目のリコメンドモデル!

038 **ウィルソン・コンバット**
《タクティカル・スーパーグレード/ガンブラックVer.》

043 **COLT M1911A1**
MILITARY

046 **新製品情報 COMBAT mono**

ボスゲリラ不屈のトイガン魂!

新連載

048 **サバゲ・マスカラ・コントラ・マスカラ!**

東京マルイ 新製品レポート

050 **次世代電動ガン** ●by Takeo Ishii

URG-I SOPMOD Block 3

060 **トイガンニュース**

●タナカ SAA 2nd 4 3/4インチ“バースヘッド”DX
●タナカ S&W M13 3インチ FBIスペシャル HW Ver.3

月刊 **THE グリーンベレー**
GREEN BERET

065 **BOOTLEG!!** #レンジカジュアル #レンジカジ
●文と写真/DJちゅう



ニッポンのちからこぶ ●写真と文/菊池雅之

078 **日米共同訓練 Forest Light 21**

Militaria Roundup!

082 **トンプソンM1928A1/M1**
サブマシン・ガン Part 1

シン・サバゲ三等兵 丑年スペシャル!

088 **フォトジェニック! 勝手に撮影ロケ誘致**
「PARADOX」フィルムコミッション! &
大声NG! ニューノーマル時代のコミュニケーションを模索!
沈黙の手旗通信作戦

COMBAT FRONT LINE

008 坂地久美のオススメ、フィールドガイド [九龍戦闘市街区編]

009 新作映画情報「ガンス・アキンボ」「ある人質」「キル・チーム」

095 Stringer Blues 写真・文/横田 徹

098 サバゲ三等兵APS部
祝! 2021年! あめころろスペシャル!

100 コラム ベトナムを遠く離れて——。文/小倉 徹

102 ツゲチヨリ☆ 親子サバゲは最高!

103 レアミリタリーテクノロジー

104 ミリタリーセレクトショップ 坂地組

105 ゲームOTT「OUTRIDERS」

109 PRESENT & CIC

110 バックナンバー

111 奥付&次号予告



Photo/Jonathan Tietje (U.S. National Guard)



Photo/Vasilis Asvestas (Shutterstock.com)

ミリタリースポッター

The news images of mobs on the night of January 6th 2021 invading the Capitol Hill shocked the world. The scenes of violence were supported and inspired by the President of United States of America, Donald Trump, himself whose campaign slogan is “Make America Great Again.”

The State Capitol in Olympia, Washington is now provided security by soldiers of the Washington Army National Guard.

2021年1月6日、アメリカの首都ワシントンDCにあるオリンピアの丘、そこに建つ米国連邦議会議事堂が暴力集団によって襲撃されるニュース映像に、世界が凍りついた。暴動を起こすよう支持し、鼓舞したのは「アメリカをふたたび偉大な国に」をスローガンにしていたドナルド・トランプ合衆国大統領本人にほかならない。偉大な国をつくる議事堂は、現在、ワシントン陸軍国家警備隊によって守られている。



ミリタリーとファッション

Women in the BATTLEFIELD VIETNAM




ベトナム戦争で男たちが激戦を繰り広げる最中、
アメリカ軍にはおよそ11,000人も女性兵士が
後方支援に加わり、赤十字に参加するボランティアも多数いた。
今回はそんな女性兵士とそのユニフォームを解説していこう。

Illustration and text/M. Kelly

U.S. Army Nurse Corps & Women's Army Corps


アメリカ陸軍女性看護部隊と陸軍女性部隊



兵科章と国家章のカン・バッジの付け方はマニュアル通りに付けなくてはならない。この制服に対するアクセサリ類は黒となった。

ら始まった。ウィング・ダブル・カフスの半袖で、かなりタイトなツー・ピース・スタイルで、素材はコットンとポリエステル、色はアーミー・グリーンとホワイトのコードレイン。クロージャー・カラーで開閉型、シングル・フロントを4個のメタル・ボタン留め、両肩には取り外せるソフトなパッドが付く。両サイドのポケットはフォース（飾り）で、ものは入らない。衿と袖にグリーンのバイピングがアクセントになっている。スカートはこの時代の流行に合わせた6枚ハギのサイドジップアップ、セミ・タイトで丈は膝が半分隠れるニーレングス。ギャリソン・ハットも同素材で作られた。冬季用はウール・サージ素材のアーミー・グリーン・サービス・ユニフォームに、コットン製の黄褐色のシャツに黒のクロス・タイを着用した。デザインは長袖以外は夏季用と同じで、これにブッシュハット型に陸軍章が付いたアーミー・グリーン・サービス・ハットを被った。

冬季用WAC/ANCの女性サービス・ユニホーム。生地、長袖、ポケット、ブラウスとクロス・タイ以外は夏季用のデザインと同じ。



ベトナム派遣用に作られた女性用フィールド・ユニホームは、シャツ、スラックスとベース・ボール・キャップがセットされていた。


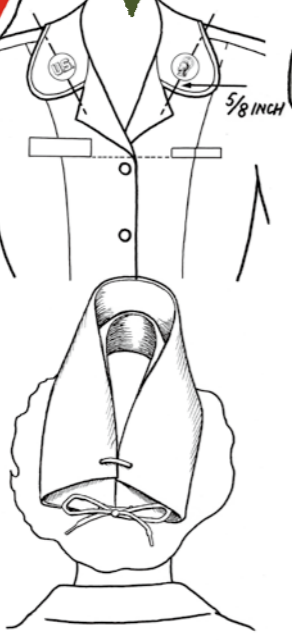
スラックスは、ボタンを使ったサイド・クロージャーズ・デザインで両太ももに大型のPATCH・アンド・フラップ・ポケットが付く。

野戦病院と言っても常に泥まみれになる為、ブーツは男性用と同じジャングル・ブーツが支給された。

ベトナム戦争以前からアメリカ陸軍内で、すでに働いていた女性たち。それは、「陸軍女性看護部隊」(FNC)だ。設立は古く1898年になる。第1次大戦時に「陸軍看護部隊」(Army Nurse Corps)と改名をした。1920年には士官として相対的階級を授与され、看護監督官は部隊長と呼ばれるようになった。こうして第2次大戦から朝鮮戦争まで「陸軍女性看護部隊」は多くの経験を積んだ。そして、南ベトナムの女性たちに看護技術の教育をするために1956年、数名のベテラン看護師が南ベトナムに到着した。

一方で、日米開戦によって立ち上がったもうひとつの女性たちがいる。女性議員エディナース・ロジャースは、議会に「陸軍女性補助部隊」(WAAC)を創ることを提案して承認され、後に「陸軍女性部隊」(WAC)と通称「ワック」となった。彼女たちの第2次大戦から朝鮮戦争までの働きは大きく評価された。

1962年頃までの制服のほとんどが茶系やカーキを中心とした組み合わせで、夏季用のみ白地を使った制服だった。病院での勤務用のドレスにしてもローズ・ページ(黄褐色)だった。新しい制服類の採用は1959年の夏季用か



ナース・キャップを含めたホワイト・ホスピタル・デューティ・ドレス(通常病院勤務服) 白のコットン平織リナース・クロスで仕立てられたワン・ピース・モデル。

1962年3月～1973年3月の間、陸軍看護部隊の看護師は延べにして約5,000名が紛争に参加した。



頭と闘志を守るモノ


ヘルメットグラフィティ

兵士の装備品は数あれど、ほとんどの方が最初にイメージするのがヘルメットであろう。中でもアメリカ軍のM1はテレビや映画などで目に触れる機会が多く、最も有名な戦闘用ヘルメットと言っても過言ではない。今回はヘルメットがどのように作られ、どのように使われたのかM1ヘルメットを通して探ってみましょう。

構成 / コンバットマガジン編集部
文 / 鈴木健太郎 Photo / U.S.ARMY, WPP Collection


防具と日用品を兼ねる “スチールポット”

戦いが剣や槍、弓矢で行なわれていた古代から兵士の必需品だったヘルメットは銃器の発達によって19世紀にはほとんど廃れていたのだが、機関銃と榴弾砲の大規模運用で塹壕戦が主流となった第1次世界大戦では歩兵を砲撃から守るために金属製ヘルメットの開発が各国で進められ、フランス軍が1915年にM1915、通称アドリアンヘルメットを採用したのを皮切りにイギリス軍のMk I、ドイツ軍のM16とそれぞれ特徴的なヘルメットが登場する中でアメリカ軍はこの戦いに加わった当初イギリス軍とフランス軍の物を流用していた。1917年にアメリカ軍が採用した初の国産ヘルメット、M1917はイギリス軍Mk Iのデザインを踏襲しており、34年にチンストラップとサスペンションが改良されたM1917A1が登場した後、アメリカが第2次世界大戦に参戦する6カ月前の1941年6月9日に新型ヘルメット、M1が正式採用された。ライナーとシェルの二重構造を持つこのヘルメットは従来の物と同じく銃弾を防ぐことは不可能だったが、砲弾の破片には十分な防護性を持ち、取り外し可能なシェルは洗面器や鍋など日用品としても役立てられたため、たちまち“スチールポット”の愛称で兵士に親しまれる存在となった。M1ヘルメットの製造数は1941年がおよそ30万個、1942年はおよそ500万個と爆発的に増え、第2次世界大戦全体では2236万3015個ものM1ヘルメットが作られたという記録が残っている。その後の朝鮮、ベトナムにおける戦いでも大量に調達されたM1はフランス、西ドイツ、日本などの西側諸国のヘルメットに大きな影響を与え、1983年にケブラー製の新型ヘルメットが採用された後もアメリカ軍兵士を象徴するアイテムのひとつとなっている。




イギリス軍Mk Iの影響が色濃く残るM1917A1ヘルメット。第2次世界大戦ではM1の支給が間に合わずこのヘルメットを被って戦地へ向かった兵士もいた。

イギリス軍のMk Iヘルメットはフランス軍のM1915と比べて重い代わりに高い防護性を持っており、アメリカ軍はおよそ40万個のMk Iヘルメットをイギリスから調達していた。国産となったM1917の防護性はMk Iよりもさらに1割ほど高く、第1次世界大戦終結までに350万個以上が製造されている。

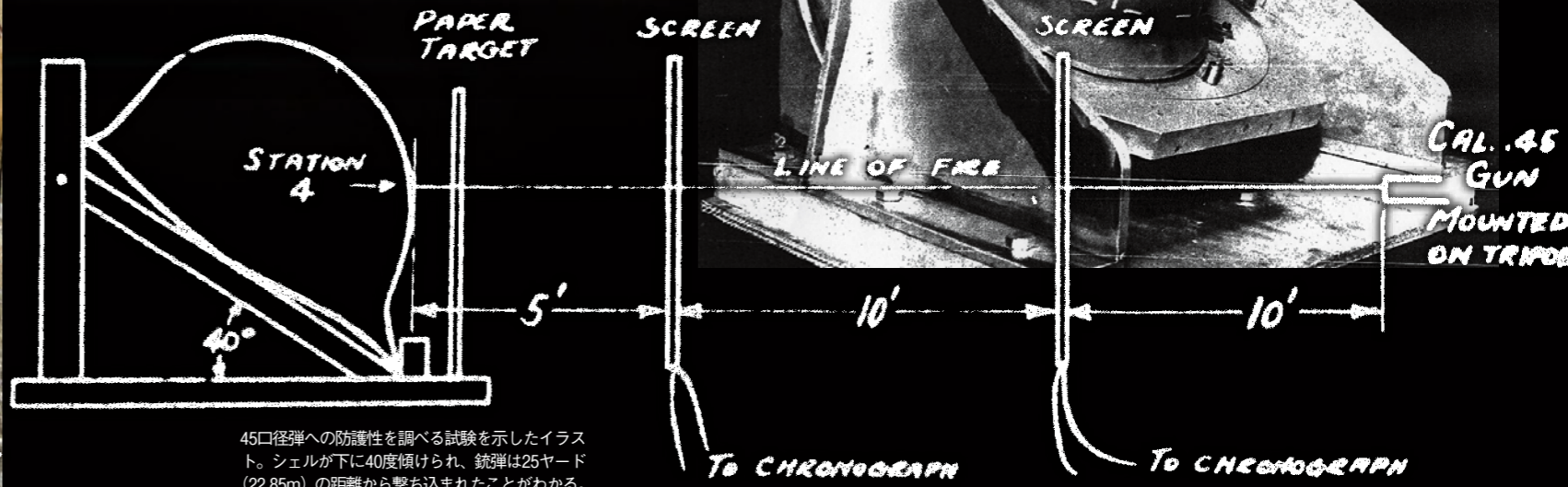


M1ヘルメットの防護性能試験は何度となく行なわれ、シェルに関してはプレスによる強度や厚みの変化まで測定された。写真のシェルと材料となる板には各部位を区切る目印が記されており、その数は32カ所にのぼる。



上/シェルが硬度測定器にかけられているところ。この試験ではシェルの部位が前へいくほど硬く、厚みがあることが確認された。左/22口径弾を使った試験できれいに穴を開けられてしまったシェル。

LOCATION OF STATIONS. BALLISTIC TESTS PERFORMED AGAINST STATION 4 (FRONT) AND STATION 8 (BACK).



45口径弾への防護性を調べる試験を示したイラスト。シェルが下に40度傾けられ、銃弾は25ヤード(22.85m)の距離から撃ち込まれたことがわかる。

METHOD OF TESTING HELMETS.



IMI Desert Eagle .50AE Mark XIX

アメリカに渡って気が付けば随分と時間が経った——。子供の頃に憧れたこの国は、正に「自由の国」。アメリカに渡った一番の理由は、射撃競技の世界で生きて行く為だ。よって、手に入れた銃は競技で使用する目的がほとんどだ。しかし、競技で使用する目的以外にも“所有”することが目的となる銃がしばしばある。今回ご紹介する銃は、正にそんな銃の代表格。最強のハンドガンのひとつとも呼ばれるIMI製Desert Eagle .50AEだ。



実射シーン 動画はこちら!
<https://youtu.be/iMzghN-gWzg>



トイガンによる刷り込み

実銃が手にできる環境にあっても日本のトイガン情報は定期的にチェックしている。そんな時に聞いたのは、タナカからデザートイーグルのモデルガンを発売されるという情報だった。デザートイーグルといえば、日本のトイガン各社、そして最近では海外メーカーもモデルアップしている。あのドデカイ外観、ゲームや

映画でも頻繁に登場することもあり、その人気は凄まじい。僕も日本に居た頃に東京マルイ製のガスブローバックを所持していて、最大クラスのリコイルと性能を堪能したものだ。そんな僕がアメリカで初めて実銃のデザートイーグルを手にしたのは、地元のガンショーだったのだろうか。鋼鉄の圧倒的な重さにビックリしたものの、同時に最新のデザートイーグルの外観に少し違和感を覚えた。

バレル上のレーンや各種刻印やマークの違いは、トイガンで育った僕にはピンと来なかったわけだ。“もしデザートイーグルを手に入れるなら昔のIMIが製造した個体だなあ”と思いつつ、それからかなり時間が経った。ガンショーでデザートイーグルを見かけた際には、どの時代のモデルかを確認していたが、IMIのデザートイーグルを見かけることは、最近では減多にない。よく考えれば、IMI製の個体は製造から20年以上経っているのだから当然だ。なので、コレクターズアイテムになったIMI製デザートイーグルを中古サイトで偶然見つけ、価格が安かったのには驚いた。すぐさま売り手にコンタクトを取り、実際に見せてもらったIMI製デザートイーグルは、僕の頭に刷り込まれたデザートイーグルのイメージそのものだった。どうやら、売り手の人は年齢が若いこともあり、



デザートイーグル.50AEを撃つ。丁度、バレルから弾頭が飛び出し、ブローバックが始まった瞬間だ。この直後には、強烈な反動が手首を襲う。

IMI製のデザートイーグルが今となってはレアモノとは知らないようだった。そんな運にも恵まれ、僕は晴れてIMI製デザートイーグル.50AEを入手したのだった。

デザートイーグルの構造と歴史

デザートイーグルは、ハンドガンとしては珍しいガス圧作動方式の構造を持つ。これは、AR系のライフル

等と同じだ。チャンバーの中で撃発により発生した発射ガスの一部がチャンバーの下部に開いた穴からバレルの下部にあるガスルートの中を通り、前方から噴き出して、ピストンを押し下げてスライドとボルトが後退する。このような構造になったのは、使用するカートリッジ（弾薬）が各種マグナム弾であり、火薬量と発射ガスが多いことが背景にあるのだろう。デザートイーグルが登場し

た当時は、.357マグナムを使用するリボルバーを多くの警察官が携帯していた時代。その中で、マグナム弾を撃てるオートマチックは、AMTのオートマグくらいであり、デザートイーグルはマグナム弾を撃てるオートマチックとして、イスラエルのIMI社が開発を進めた。ところが、.357マグナムのモデルは、薬莢の形状がリムドということもあって、マガジンから弾の給弾に難があり、作動不良が

多かった。その後、アメリカのミネソタにあるマグナム・リサーチ社と提携し、改修が行なわれたことで作動不良の問題が克服され、.44マグナムや.50AE版が登場した。2000年代前半位までは、IMI社が中心に製造していたが、その後はIMIから独立したIWIがマグナム・リサーチ社と共に製造と販売を行なってきた。現在、マグナム・リサーチ社は、カー・ファイヤーアームズ・グループ (Khar

WILSON COMBAT TACTICAL SUPER GRADE GUN BLACK Ver.



Wilson Combat (タクティカル・スーパーグレード / ガンブラックバージョン)
 ●全長:約220mm ●銃身長:約114mm
 ●重量:約967g ●装弾数:23+1発
 ●価格:4万7,300円 ●絶賛発売中!!

卓越したセンスと技術で、多くのコンバットシューターから熱い支持を受け続ける Wilson Combat のフラッグシップ・モデル。

1970年代の後半、近代的なコンバットシューティング・テクニックの普及に伴って、精度の高いカスタム・ガンが求められるようになった。そんなユーザーの要求に応じて誕生したのが、Wilson Combat 社。ビル・ウィルソンが、当時の著名なカスタム・パーツを利用してM1911

のカスタム・アップを始めたのは1977年のことだったという。人気の衰えないM1911系セミオートのカスタムパーツは現在でも数多く市販されている。しかし、これらは、ただ分解して組み込むだけでも至難の技。素人ではとても扱えないパーツがほとんどだという。削った

えば当然だ。そんなガン・スミスのひとりとしてスタートしたビル・ウィルソンが、オリジナルのクローン・ガバメントを製作したのは1996年。レースガンの精度をフィードバックして作られたWilsonのカスタム・ガバメントは、各方面のプロからその優れた



深く荒い溝が、抜群のノン・スリップ効果と、独特のグリップ・フィーリングを生み出すスターバースト・グリップ。CBHWを素材に、Wilsonスタイルのグリップが正確に再現されている。

り磨いたりして、パーツ相互の関連を調整しないと、とても使えるカスタム・ガンにはならない。その微妙な調整するのが、ガン・スミスと呼ばれる人たち。M1911系のセミオートに限らず、1800年代から豊富な知識とテクニックをもって、銃器の修理や調整をする人をガン・スミスと呼び、アメリカの銃器業界では、それなりに敬意を持って接するべき人と認識されてきた。命を守るための道具を扱う職業なのだから、当然とい

性能を高く評価された。現在でも、ケン・ハッカーソン、ラリー・ヴィッカーズなど、日本でも著名なインストラクターが愛用する他、米軍のデルタフォースやシールズなど、過酷な戦闘行動を求められる特殊部隊にも部分採用されたことが知られている。信頼できる道具を不可欠とするプロ級のシューターはもちろん、一般のスポーツ・シューターにとっても、Wilson Combatのカスタム.45は、大きな憧れの存在だ。そんなWilsonのカス

※撮影用モデルはプロトタイプのため、量産品とは仕様が異なる場合があります。



ボスゲリラ不屈のトイガン魂!

新連載!

【撮影協力】
●G&G JAPAN <https://www.guay2.com/ja/about>
●Board Dragonworks <https://boarddragon.shop-pro.jp/>
●AIRSOFT97 <https://airssoft97.com/>
●OptionNo.1 <http://www.option-no1.com/>

サバゲ・マスカラ コントラ・マスカラ!

**サバイバルゲームの楽しさを伝える愛の伝道師であり、
ガン業界の革命戦士でもあるボスゲリラが
COMBATマガジンに本格参戦!
ベテランからビギナーまでサバイバルゲームに使える
アイテムやカスタムなどを幅広くご紹介します!
2021年、ガン業界に再び旋風を巻き起こしたらあ!**

Report by ボスゲリラ

2021年、年明け早々ビッグニュース (もう自分で言っちゃいます) !
あのゲリラリラ軍団のリーダー、ボスゲリラ (つまり私) が、本誌COMBATマガジンにてサバイバルゲームやエアソフトガンに役立つ情報をお届けする新連載を開始します! 長年の経験と知識を読者にフィードバックできれば嬉しい限り。楽しい記事作りにチャレンジしていくので、応援よろしくお願いします!!
記念すべき連載第1回は初心者でもサバイバルゲームで使えるドレスアップとカスタムをお教えしましょう!
そもそも“エアガンのドレスアップとかカスタムって何から始めていいのか分からない……”という読者は意外と多いはず。ネットをひらけば情報がワンサカあふれている現在だからこそ、多すぎる情報が最初の一步を邪魔しているなんてこともあるんじゃないだろうか。たとえば、本物の兵士が使用しているライフルについてのパーツをエアソフトガンに組み込んで、実物に近い形に仕上げたりリアル感を増すカスタムと、サバイバルゲームで勝つことだけを考

えて行なうカスタムでは、パーツ選びはまったく異なる。
まずは、自分のスタイルに合うベースガンを選んで、理想の形のある程度イメージしたうえで、カスタムパーツを選択することが重要なのだ!
エアソフトガン選び
今回、カスタムのベースに選んだ商品はG&G「CMF-16K」。世界でもトップクラスの台湾メーカーG&G ARMAMENTが開発した最新エアソフトガンである。樹脂フレーム、ハンドガード化にしたことで軽量で取り回しが良くなり、ナイロンファイバー製樹脂レシーバーとしては初となるG2VGのメカボックスを採用した。同社のG2シリーズを搭載した電動ガンはハイグレードモデルだけに搭載されていたのだが、CMF-16Kに採用したことにより、従来のCMシリーズより耐久性が向上し、グリップの角度が調整されている。これによりベベルギアとピニオンギアの鳴きが軽減されている。さらにアンピセフティーになっているので左右どちらでも簡単にセフティーを稼働

できるようになっている。内部はETU (電子トリガー) とMOSFETが装備されており、性能面では申し分ない。2021年はこれをベースにカスタムするユーザーが増えそうだ。
ドレスアップアクセサリ
今回はビギナー向けに、ドレスアップとカスタムが同時に行なえる比較的簡単なカスタムを提案していこう。まず、外観を派手にし、性能をアゲることでサバイバルゲームで人気者になれるかということ、それは間違い。そこで、今までの常識を覆すアイテムを紹介しよう。
まず「Board Dragonworks」が販売している真鍮戦飾シリーズ。ガン業界では初めて家具などで使用する伝統文様をエアソフトガンのアクセサリとして販売している。日本古来の伝統技術をエアソフトガンに装備する——。そんなことができるのか? 正直ピンとこなかったのだが、実際のパーツを見て考えが一変した。とにかく、美しいのだ。これはエアソフトガンを芸術品に変えるアイテムだ。製作はすべて家具職人の手に

よって行なわれ、細部まで非常に手間が掛かっているのが分かる。すべて真鍮製で製作されているので、彫刻部がとにかくきめ細やかで美しい。いまだかつて、これほどのパーツが存在しただろうか……。文句なしに素晴らしい! しかも価格も思っているより安価なので、こっちが大丈夫なのかと心配してしまっただけだ。
カスタムパーツ
内部をカスタマイズすることは初心者にとって難易度が高い。いきなり電動ガンの分解はハードルが高いからね。そこで、紹介するのは「PERUN ETU++」このパーツはG&G製の電動ガンに装備されているETUの基盤を付け替えるだけで性能が向上するパーツ。特徴はセミオートのレスポンスを向上するブリコッキング (ピストンの後退位置を調整して待機させ、トリガーを引くと即座に発射する) 調整を、セレクターの位置やトリガーを引くことで簡単に調整できる点だ。さらに、アクティブブレーキ機能や発射サイクル制御などの設定も可能で、G&Gユ

URG-1

東京マルイ 次世代電動ガン SOPMOD Block 3

米軍制式採用カービンM4A1の射撃精度を「特殊部隊のためあらゆる条件下で向上」させる事を目標とした拡張パーツキット供給計画が「SOPMOD(ソップモッド)M4プログラム」だ。その最新形態=Block3なのでは?と注目を集める軍用M4カービンの最新トレンド・スタイルが「URG-1(=ユー・アール・ジー・アイ)」である。



M4A1カービンの特殊部隊向け改修計画=SOPMOD

SOPMOD (ソップモッド) M4 (= Special Operations Peculiar Modification to the M4 Carbine)、すなわち「M4カービンの特殊部隊向け改修」においては、様々なメーカー同士の開発競争によって日進月歩の発展を遂げている各種の光学照準器、照明装置、暗視装置、サブレッサー、グ

レネードランチャー等の中からその時々優秀な製品が様々なテストを経て選定されるのだが、最も重要視されるべきはそれらを銃本体に取り付ける際に橋渡しの役目を果たしシステムの根幹を成す「レール付きハンドガード」の性能および機能であろう。そんな訳でSOPMOD M4はシステ

ムの基軸となるハンドガードの世代によってBlock (ブロック) と呼ばれる段階に分けられている。最初期の「SOPMOD Block 1」にはKAC (ナイツ・アーマメント・カンパニー) 社製の「RIS/RAS」が、そして現場からの意見をフィードバックした改良型である「SOPMOD Block 2」には銃身

をフリーフロート構造にできるDD(=ダニエル・ディフェンス) 社製の「RIS II」が採用された。そして現在、「これがSOPMOD Block 3になるのでは?」と噂されているのが、今回東京マルイが次世代電動ガンの最新作としてモデルUPした「URG-1」なのだ。

- 全長:825mm/900mm
- 銃身(インナーバレル)長:364mm
- 重量:3,235g(撮影サンプル実測値、バッテリー込)
- 装弾数:82発
- 動力源:8.4Vニッケル水素1300mAh SOPMODバッテリー
- 価格:7万6,780円



THE GREEN BEAR GREEN BEAR BOOTLEG!!



#レンジカジュアル #レンジカジ

【レンジカジュアル/レンジカジ】
主にレンジで着用するミリタリー×カジュアルな
アパレル・パッチなどを用いた装備スタイリングの呼称。
退役したベテランの2ndステージや、
レンジで楽しむ民間人らが発信するブランドアイテムが
ベースとなっている。



[10KAI/OISAN]
SUPERIOR DEFENSE CAP/PELTAR
COMTAC3/FerroConcepts The Slickster/
Arc'teryx ATOM AR/VANS×DEFCON OLD
SKOOL AOR2/GLOCK FLUX CUSTOM/

[DJ TYUU]
PELTAR COMTAC3/OAKLEY GarageRock/WRMFZY
DCU-DNC REVERSIBLE WOOBIE HOODIE/
FerroConcepts The Slickster/SpiritusSystems
MicroFight/BAOFENG RADIO/Safariland 6354DO/
VANS SK8-Hi/3 MADE ISSUE TRIDYMITE
SHURIKEN・MOON BOARDERS PATCH/



このムーブメントは何だ？

3、4年前ぐらいからでしょうか。Instagramを中心に複数の小規模なミリタリー系ガレッジブランドが突如として出現。小ロットながらもオリジナルのバッヂやステッカーを生産し販売している。なんだこれは。そこにギアブランド“Spiritus Systems”や“FerroConcepts”等と一緒に発信している。なんだこれは。カッコいいぞ。気が付いたら世界的に人気が発火し、今や入手するのすら困難になりつつもある。だって販売開始からのもの数分、いや数秒で売切れてしまうアイテムだってあるのだから驚きを隠せないですよ。なんだ？ 何が起きている？

スケボー、グラフィティ、ファッション、音楽、映画、etc……さまざまなカルチャーで育った彼らの生み出すものは、うまくミリタリーとミックスされ非常に刺激的でカッコイイものばかり。時には現役特殊部隊員がアフガニスタンなどの派遣地で身に付けたり、退役軍人が集まるグループやギアメーカーと一緒にInstagramに写真を載せまくるもんだから、なるほど、そりゃ流行って当然だと。だってカッコイイんですよ。単純に。

中には自分達がレンジで着る時など、仲間内で楽しむために作っていたというのが発端なブランドも多く存在し、とくに“WRMFZY”や“SUPERIOR DEFENSE”等はそうで、もともと米軍特殊部隊に所属していた際に個人的な趣味で始めたものが今に繋がっている様子。売り上げの大半は現役軍人・関係者支援などさまざまなコミュニティや財団に寄付しているようです。

Forward Observation Group
そんな中“Forward Observation Group” (以下FOG) の活動がきっかけで爆発的にフォロワーが増えた印象を受けます。彼らが発信する写真や映像は非常にセンセー

ショナルかつ刺激的なものばかりで、現役特殊部隊も絡んでるようだけど……一体なんのグループなんだと当初実態が掴めていませんでしたが、掘り下げてみるとどうも退役後のビジネス&現役等への支援活動だと気づくわけです。現役特殊部隊にフォーカスを当て、これほどまで洗礼されたデザインで発信されたものって過去に例が無いのではないのでしょうか。日本国内でも敏感な人達はそれに気が付いて随分前からFOGアイテムを入手している人がちらほらと居た訳です。昨年未ふと気が付くとFOGの言葉をSNSで良く見かける様になりましたね。2021年より流行りそうな気配を感じます。

#レジカジ

さてレンジカジュアルと一口に言えど、方向性はざっくり2分できるかと。1つはラスベガス系ブランドに代表されるレンジで着用するファッション的スタイル。もう一方はFOGのような特殊部隊系のレンジスタイル。定義が難しいところですが、言葉としてしっくりきます【レジカジ】。なお、この言葉を使い出したのは僕ではなく後で紹介するRCG (レンジカジュアルグループ) KAN10組の蚊と小判さん (@kiyokaisei) 発信となっております。よしなに。

スタイリング

装備を組む上でのポイントは、カジュアルという言葉を使っているので肩肘張らずに気軽に楽しんで良いとは思いますが、少しバックボーンを意識するだけで説得力は増します。

- たとえば
- 現役軍人orLE関係か、退役軍人か、はたまた民間人か
- 仕事として訓練しているのか、趣味でレンジシューティングしてるだけなのか
- 休日の訓練なのか、任務中なのか訓練指導なのか

- MOUTかCQBかエアアサルトなのか
- 提供受けるメーカーどこか

など。軍装もそうだけどバックボーンを意識するだけで自然とセットアップが決まってくるはず。あとは個人的好みも積極的に取り入れても良いかなと。VANS履いたり、着るウェアをアウトドア系で揃えたりとか。あと軍関係者は装備に所属部隊の色が出てたりしますね。それこそグリーンベレーとシールズであれば支給されるギアが異なるので色が出たりします。チョイスするギアやパレレルで自分なりの世界観を大切にしていきたいですね。

僕自身もレジカジの魅力に取りつかれているわけですが、普段グリーンベレーを追いかけている僕の場合はどうなる？ という感じで装備を組めるわけです。たとえば現役特殊部隊寄りな装備構成を魅せてくれないなら普段の装備にちょっとバッヂやウェアを足してみるとか、いやもっと崩してカジュアルに寄せて行こうとか。その日の気分によってどっちに重きを寄せるかみたいな遊び方もできます。カッコリとした軍装じゃないのも、取っ付き易い部分なのかもしれません。普段特殊部隊



10KAI/KAN10が作ったオリジナルスラップ。ストックに貼るのが今の流行り。3 MADE ISSUEアイテムもそうですが、国内産でも気にせず装備に取り入れるのも日本のエアソフトレジャカジカルチャーとして面白いかなとも思います。カッコいい国産ブランド沢山ありますからね。

[DJ TYUU]
OPS-CORE MARITIME HELMET/PELTER COMTAC3/WRMFZY DCU-DNC REVERSIBLE WOOLIE HOODIE/CUSTOM COMBAT PANTS DesertTiger/Vz.61 SCORPION PAINT CUSTOM/

コスで楽しんでる方も新しい刺激になってるのではないのでしょうか。一応『月刊グリーンベレー』の冠で執筆している当記事ですが、先述したFOGはグリーンベレーとの関わりが深いので要チェックですよ。彼らのメディアで投稿される画像や、FOGが販売する書物にも現役のグリーンベレーの写真や解説が多く掲載されています。

10KAI/KAN10

さて今回、“RCG/レンジカジュアルグループ”の名で遊んでる「10KAI」と「KAN10」の2グループに密着してみました。10KAIはそのまま東海の意味なんですが、装備フリークではお馴染みの頭壊組なんて、まあご存知の方も多はず。彼らは元DEVGRUオペレーターが主宰する“GBRS GROUP”を踏まえながら、現・元特殊部隊寄りな装備構成を魅せてくれました。一方KAN10/関東はレンジシューティングファッションを得意とし、ラスベガス系ブランドのレジカジを追求しています。今後のレジカジの示唆ともなり得るであろう方向性が異なる2グループから目が離せません。ちなみにどっちにも僕が混ざってききましたので探してみてください。



- AXL
- Ferro Concepts
- House Party Bistro
- One 7 Six
- Adapt or Die
- 3 MADE ISSUE
- Grave.Solution
- BLUE CAN
- TRIBE SK8Z
- UNKWN8
- SUPERIOR DEFENSE
- Albert Defense
- PrivateerGroup
- WastelandKooks
- Spiritus Systems
- GBRS GROUP
- Bald Blothers inc
- Forward Observation Group
- VANS×DEFCON
- QLIO
- FDE
- WRMFZY



日米共同訓練

Forest Light 21

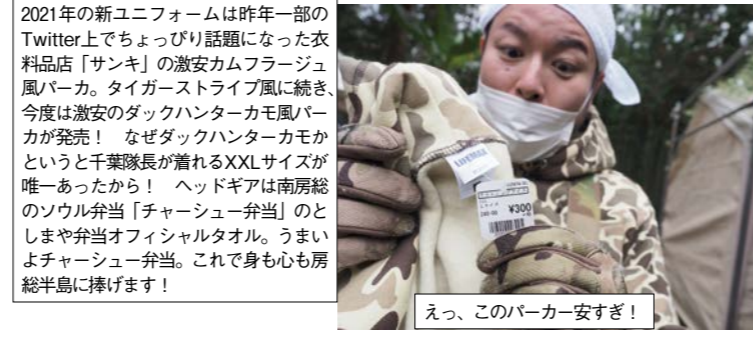
陸上自衛隊と米海兵隊の間で毎年行なわれている訓練がある。
それが日米共同訓練「フォレストライト」だ。
2020年12月7日から18日まで、相馬ヶ原駐屯地および関山演習場等で
実施された同訓練では、米海兵隊のMV-22Bオスプレイも展開した。
日米共同によるヘリボーン作戦の様子をご紹介します!



フォトジェニック!勝手に撮影ロケ誘致 「PARADOX」フィルムコミッション! & 大声NG! ニューノーマル時代のコミュニケーションを模索! 沈黙の手旗通信作戦 ●写真と文/織本知之 ●撮影協力/PARADOX <https://paradoxjp.com/>、狩野健一郎



三等兵新コスチューム披露!
これ3着で900円だってばよ。



えっ、このパーカー安すぎ!

2021年の新ユニフォームは昨年一部のTwitter上でちょっぴり話題になった衣料品店「サンキ」の激安カムフラージュ風パーカー。タイガーストライプ風に続き、今度は激安のダックハンターカムフラージュが発売! なぜダックハンターカムフラージュが着れるXXLサイズが唯一あったから! ヘッドギアは南房総のソウル弁当「チャーシュー弁当」ののしまや弁当オフィシャルタオル。うまいよチャーシュー弁当。これで身も心も房総半島に捧げます!

2021年1月7日夕方、二度目となる緊急事態宣言が発令……。折しもその前日、我々は南房総にあるホームグラウンドPARADOXにいた。そう、我々の2021年サバゲ初撃ちである。この日のために広報オリモが用意した干支にちなんだ(注)麒麟柄パーカーを小粋にまとい、いつも直前申請&わがままロケにお付き合い頂いているお礼に新年のご挨拶に伺ったのでした。三等兵一同「今年もよろしくお願ひいたします!!!」(大声) PARADOX代表久場氏「こちらこそ今年もよろしくおねがいします」(小声) 三等兵「さあ!今日は思う存分サバゲッ

しましょおオ!!(割れんばかりに!) 久場氏&みなさん「ええと、ほら、明日にでも緊急事態宣言でそうじゃん。なので感染防止的にもうすこし声を落として息をひそめてですね……」 三「それだ! それですっ!!!」 いまこそ静かにとうろコミュニケーション。いまこの気持ちを伝えるために我々は何をすべきなのか? (注・広報オリモによると「キリンも牛も偶蹄目だろ」ということである。なお編集部によれば麒麟柄でなくてこれはダックハンターカムフラージュの類とのことです。ゆえに干支的にいえばどちらかというと酉か? 鳥でいいのか?)

あたらしい時代のニューノーマルコミュニケーションを模索!(午前の部)。密を避け、大声を出さずコミュニケーションをとらねばならないこの時代。そう、まさにサバゲでの連絡連携にぴったり!と、いうワケで静音隠密通信手段を紹介してゆきます!

SWATハンドサイン

それではアメリカ国よりSWATのみなさんお使いのハンドサインから! 分かりやすくカッコイイのでサバゲにもおすすめ! 演者はシェフ狩野! これは数字の1。




ここから武器などをもった片手を塞がれた状態で数字を表すのでちょっと変わったカタチになります。親指と小指を折りこんで6。

薬指と親指を握って7。

グワシじゃないよ8。

人さし指と親指握って9。

世の中は結局コレ次第です。マルを作って10。いかがでしょうか、6以上のハンドサインを覚えておくとどえらくカッコイイですよ?



タクティコウ的に役立つであろうSWATハンドサイン集



握った拳を上下に動かし「急げ!」のサイン。



拳を握り静止させ「動くな」のサイン。映画でお馴染。



手のひらを地面へむけて「しゃがめ」もしくは「姿勢を低く」。



ハンドサインで「ライフル」を示す。



ハンドサインで「ハンドガン」。



「スナイパーがいるぜ」と教えたい時。



「アイス! ちゅっ」(シェフ狩野オリジナルハンドサイン)